

03)preparation(準備)

エフェクター製作には様々な工具が必要となります。










01_切断

01_切断

| | |
|---|--|
| ミニニッパー  | クラフトニッパー  |
| ワイヤーストリッパー  | 金切りバサミ  |
| 切り出しナイフ  | カッターナイフ  |
| はさみ  | |

02_削孔

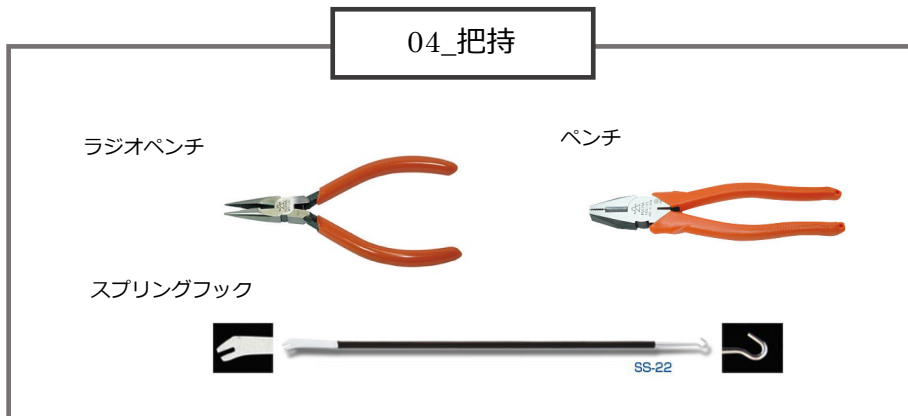
02_削孔

| | |
|---|--|
| インパクトドリル  | 鉄工ドリルset  |
| ショートドリル (六角軸6.35mm)  | |
| 小口径鉄工ドリル (φ1.0,1.2,1.5mm)  | |
| 中口径鉄工ショートドリル (φ6.5,7.0,7.5,8.0,9.0,10.0,12.0mm)  | |
| ステップドリル (φ4~12mm)  | |
| リーマー (φ4~32mm)  | リーマー (φ5~12mm) 六角6.35mm  |
| 穴ぐり寸法 4-32mm  | |

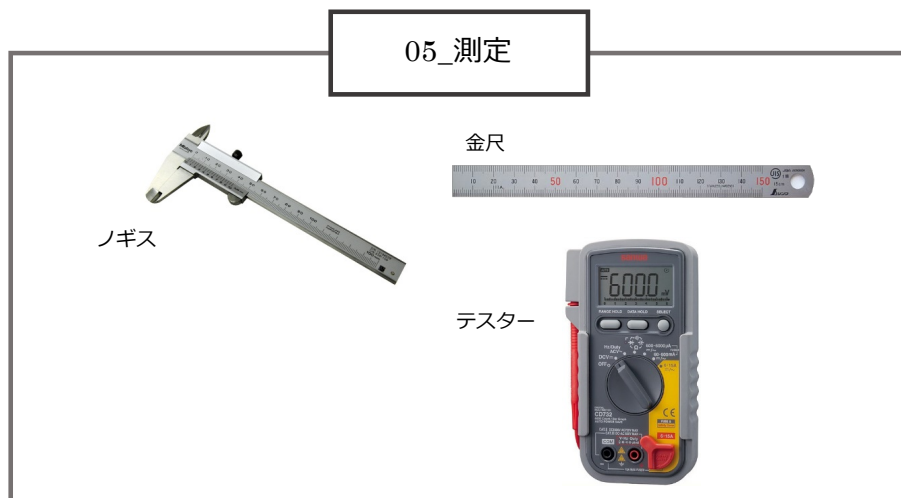
03_刻印



04_把持



05_測定



06_固定



07_ハンダづけ



08_その他

